




## Etichettatura ambientale Portacaffè e Portacoppe




**SCATOLA**

**PAP 20**

**RACCOLTA CARTA**

*Verifica le disposizioni del tuo Comune.  
Riduci il volume della scatola.*

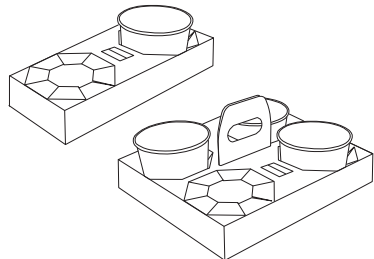


**BUSTA**

**LDPE 4**

**RACCOLTA PLASTICA**

*Verifica le disposizioni del tuo Comune.  
Svuota l'imballaggio del suo contenuto  
prima di conferirlo in raccolta.*

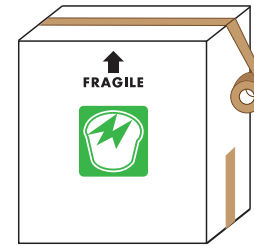


**PORTACAFFÈ E PORTACOPPE**

**PAP 21**

**RACCOLTA CARTA**

*Verifica le disposizioni del tuo Comune.  
Elimina i residui di prodotto  
prima di conferirlo in raccolta.*

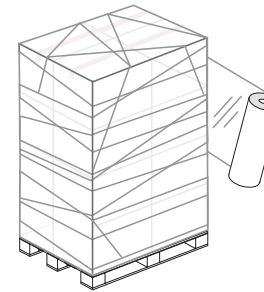


**NASTRO ADESIVO**

**PP5**

**RACCOLTA PLASTICA**

*Verifica le disposizioni del tuo Comune.*

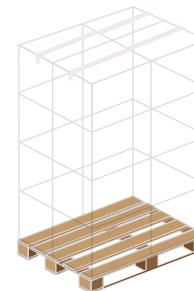


**FILM ESTENSIBILE**

**LDPE 4**

**RACCOLTA PLASTICA**

*Verifica le disposizioni del tuo Comune.*

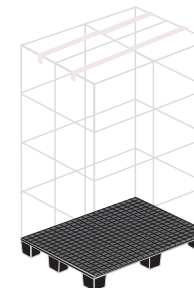


**PEDANA DI LEGNO**

**FOR 50**

**RACCOLTA DIFFERENZIATA DEDICATA  
O RACCOLTA DIFFERENZIATA PER LEGNO**

*Verifica le disposizioni del tuo Comune.*



**PEDANA DI PLASTICA**

**HDPE 4**

**RACCOLTA PLASTICA**

*Verifica le disposizioni del tuo Comune.*